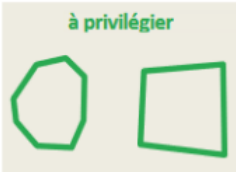
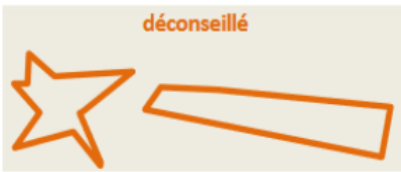






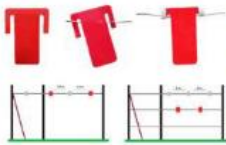



	Recommandations	Points de vigilance
Linéaire clôturé	<ul style="list-style-type: none"> <li>• Privilégier formes ramassées</li> <li>• Clôturer au + près des installations (bandes OLD hors clôtures)</li> </ul>	<ul style="list-style-type: none"> <li>• Limiter plans en U ou en étoile</li> <li>• Juxtaposition plusieurs rangs d'équipements</li> <li>• Sortie de gîtes</li> <li>• Infrastructures de transport proches</li> </ul>
	<p>à privilégier</p> 	<p>déconseillé</p> 

	Recommandations	Points de vigilance
Type grillage	<ul style="list-style-type: none"> <li>• <b>Limiter</b> grillages galvanisés souples à grandes mailles</li> <li>• <b>Pas</b> d'extrémités saillantes (haut/bas)</li> </ul>	<ul style="list-style-type: none"> <li>• Vétustes / affaissés / détachés</li> <li>• Invisibilisés par la végétation</li> <li>• Mortalité concerne principalement filets de pacage souple (70%), treillis noués (=grillages métalliques) et clôtures en cordon synthétique</li> </ul>
	 <p>Galvanisé souple à gdes mailles</p>  <p>Extrémités saillantes</p>	 <p>Invisibilisés (végétation)</p> 

	Recommandations	Points de vigilance
Mailles	<ul style="list-style-type: none"> <li>• 50 premiers cm au-dessus du sol : 15x10 cm</li> <li>• Jusqu'à 80 cm du sol : 15x15 cm</li> </ul> <p>Pour hérissons :</p> <ul style="list-style-type: none"> <li>• Ouvertures au moins 7cm (haut) X 10 cm (large)</li> <li>• Voire 15 X 15 cm</li> </ul>	<p>Hérissons peuvent se bloquer :</p> <ul style="list-style-type: none"> <li>• Maille grillage souple 5cm (large) X 10cm (haut)</li> <li>• Maille grillage rigide 5cm (large) X 20cm (haut)</li> <li>• Maille grillage simple torsion 5 X 5 cm</li> </ul>

	Recommandations	Points de vigilance
Hauteur clôture	<ul style="list-style-type: none"> <li>• <b>Limiter</b> hauteur totale → renforcer autres mesures (alarme, vidéo, ...)</li> </ul>	<ul style="list-style-type: none"> <li>• Franchissable par ongulés si &lt; 1.40 m</li> <li>• Risque collision ↗ si réhaussement ancienne clôture</li> </ul>

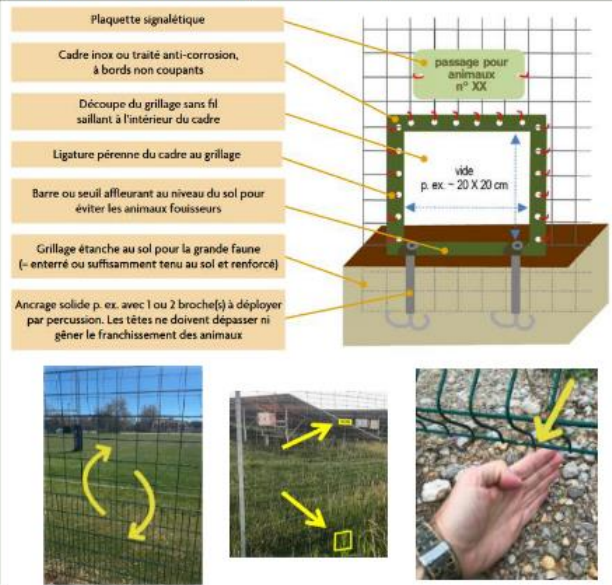

	Recommandations	Points de vigilance
Poteaux	<ul style="list-style-type: none"> <li>• <b>Pas</b> d'orifice sommital (ou capotage pérenne)</li> <li>• Poteaux "larges" ou en bois imputrescibles (visibilité)</li> </ul>	<ul style="list-style-type: none"> <li>• Vérifier capotage poteaux</li> </ul>
	 <p>Capotage pérenne</p>  <p>Poteaux larges/bois</p>	 

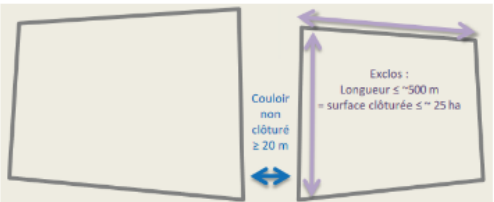
	Recommandations	Points de vigilance
Visibilité	<ul style="list-style-type: none"> <li>• Poteaux "larges" ou en bois imputrescible</li> <li>• Dispositifs de visualisation</li> <li>• Haies</li> </ul>	<ul style="list-style-type: none"> <li>• Ne pas laisser végétation se dvrper dans la clôture</li> </ul>
	  	

	Recommandations	Points de vigilance
Portails	<b>Si axe de passage cervidés :</b> <ul style="list-style-type: none"> <li>• Eviter barreaux distants &gt;10 cm</li> </ul>	

	Recommandations	Points de vigilance
Barbelés	<ul style="list-style-type: none"> <li>• Eviter (surtout si proximité cours d'eau/ZH ou de gîtes/zones de nidification, lisière forestière)</li> </ul>	<ul style="list-style-type: none"> <li>• Hauteur &gt; végétation environnante</li> </ul>
		

	Recommandations	Points de vigilance
Clôtures pastorales	<ul style="list-style-type: none"> <li>• Clôtures en cordon plutôt que filets</li> <li>• Si filet de pacage : bien tendre</li> <li>• Espace libre sous clôtures pastorales compatible avec taille des passages à faune</li> <li>• Pas de filets de pacage au droit des passages à faune</li> <li>• Filets pastoraux en retrait (1-2 m)</li> <li>• Filets de couleurs contrastées bicolores / bandes d'effarouchement</li> <li>• Déposer clôtures inutilisées</li> </ul>	<ul style="list-style-type: none"> <li>• Clôtures électrifiées</li> </ul> <p><b>Galliformes :</b></p> <ul style="list-style-type: none"> <li>• Risque collision ↗ si fil moyennement à fortement tendu (type "high tensile")</li> <li>• Risque collision ↗ si gdes mailles (y compris mailles progressives)</li> </ul>
		

	Recommandations	Points de vigilance
Perméabilité au sol	<ul style="list-style-type: none"> <li>• Clôture non-jointive au sol (p. ex: 15-20 cm) →</li> <li>• Mailles larges au niveau du sol : <ul style="list-style-type: none"> <li>- inverser grillage mailles rigides</li> <li>- inverser grillage mailles souples progressives →</li> </ul> </li> <li>• Ouvertures (20x20 à 15x15) tous les 10 à 20 m (+ dans les angles)</li> <li>• Espace ≥ 10 cm sous portillons et portails</li> </ul>	<ul style="list-style-type: none"> <li>• Si OK avec enjeux humains et gde faune</li> <li>• Pas de fondation linéaire béton ou sur soubassement périphérique continu</li> <li>• Eviter si zone oiseaux (ou mettre dispositif de visu)</li> <li>• Pas de doubles clôtures (si réaménagement)</li> <li>• Entretenir passages à faune</li> </ul>
		

	Recommandations	Points de vigilance
Couloirs faune	<ul style="list-style-type: none"> <li>Planter haies latérales</li> <li>Bande libre entre clôtures et routes à proximité</li> </ul>	<ul style="list-style-type: none"> <li>Limiter surface exclos</li> </ul>
	<p><b>Si seule grande faune exclue :</b></p> <ul style="list-style-type: none"> <li>Exclos unitaires d'env. 25 ha max</li> <li>Couloirs d'env. 20 m (large) X 500 m (long)</li> </ul> 	

	Recommandations	Points de vigilance
Dépose (fin de vie)	<ul style="list-style-type: none"> <li>Déposer l'intégralité des clôtures</li> <li>Reboucher les trous au sol</li> </ul>	<ul style="list-style-type: none"> <li>Risques liés à la dépose (trous au sol, etc.)</li> </ul>